

# *Casa do Povo de Ribeira do Neiva*

Demonstrações Financeiras

31 de dezembro de 2025

## Índice

Balço	3
Demonstração dos Resultados por Naturezas	4
Demonstração dos Resultados por Funções	5
Demonstração das Alterações nos Fundos Patrimoniais	6
Demonstração dos Fluxos de Caixa	7
Anexo	8
1. Identificação da Entidade	8
2. Referencial contabilístico de preparação das Demonstrações Financeiras	8
3. Políticas contabilísticas, alterações nas políticas contabilísticas e erros	8
4. Ativos fixos tangíveis	13
5. Investimentos financeiros	13
6. Inventários	14
7. Créditos a receber	14
8. Estado e outros Entes Públicos	15
9. Fundadores/beneméritos/patrocionadores/doadores/associados/membros	15
10. Diferimentos	15
11. Caixa e depósitos bancários	15
12. Outros ativos correntes	16
13. Fundos patrimoniais	16
14. Ajustamentos/outras variações nos fundos patrimoniais	16
15. Fornecedores	17
16. Outros passivos correntes	17
17. Vendas e serviços prestados	17
18. Subsídios, doações e legados à exploração	18
19. Fornecimentos e serviços externos	18
20. Gastos com o pessoal	19
21. Outros rendimentos	19
22. Outros gastos	20
23. Financiamentos obtidos	20
24. Resultados financeiros	20
25. Divulgações exigidas por outros diplomas legais	20
26. Acontecimentos após data de Balço	21


## Balanço

EM 31 DE DEZEMBRO DE 2025

Unidade Monetária: Euros

RUBRICAS	Notas	Datas	
		31-12-2025	31-12-2024
<b>Ativo</b>			
<b>Ativo não corrente</b>			
Ativos fixos tangíveis	4	394.910,23	362.627,37
Bens do património histórico e cultural			
Ativos intangíveis			
Investimentos financeiros	5	10.586,94	10.341,93
Fundadores/beneméritos/patrocinadores/doadores/associados/membros			
Outros créditos e ativos não correntes	12	564.358,27	-
Subtotal		969.855,44	372.969,30
<b>Ativo corrente</b>			
Inventários			
Créditos a receber	7	20.960,85	34.057,50
Estado e outros entes públicos	8	7.434,20	4.953,05
Fundadores/beneméritos/patrocinadores/doadores/associados/membros	9	30,00	111,00
Diferimentos	10	1.112,08	1.162,08
Outros ativos correntes	12	400.371,11	10.402,58
Caixa e depósitos bancários	11	92.857,69	12.566,60
Subtotal		522.765,93	63.252,81
<b>Total do Ativo</b>		<b>1.492.621,37</b>	<b>436.222,11</b>
<b>FUNDOS PATRIMONIAIS E PASSIVO</b>			
<b>Fundos patrimoniais</b>			
Fundos	13	8.712,14	8.712,14
Excedentes técnicos			
Reservas			
Excedentes de revalorização			
Resultados transitados	13	(280.081,25)	(234.425,03)
Ajustamentos/outras variações nos fundos patrimoniais	14	355.434,96	352.969,95
Resultado líquido do período	13	79.158,99	(45.656,22)
<b>Total dos fundos patrimoniais</b>		<b>163.224,84</b>	<b>81.600,84</b>
<b>Passivo</b>			
<b>Passivo não corrente</b>			
Provisões			
Provisões específicas			
Financiamentos obtidos	23	56.335,43	-
Outras dívidas a pagar	9	598.983,40	-
Subtotal		655.318,83	-
<b>Passivo corrente</b>			
Fornecedores	15	38.723,18	95.506,43
Estado e outros entes públicos	8	38.157,64	35.858,68
Financiamentos obtidos	23	21.004,71	54.000,00
Fundadores/beneméritos/patrocinadores/doadores/associados/membros			
Diferimentos	9	376.448,38	-
Outros passivos correntes	16	199.743,79	169.256,16
Subtotal		674.077,70	354.621,27
<b>Total do passivo</b>		<b>1.329.396,53</b>	<b>354.621,27</b>
<b>Total dos fundos patrimoniais e do passivo</b>		<b>1.492.621,37</b>	<b>436.222,11</b>

O Contabilista Certificado



A Direção



**Casa do Povo  
de Ribeira do Neiva**  
NIF - 500 964 580  
Lugar de Devesa - Duas Igrejas  
4730-150 Vila Verde


## Demonstração dos Resultados por Naturezas

PERÍODO FINDO EM 31 DE DEZEMBRO DE 2025

Unidade Monetária: Euros

RENDIMENTOS E GASTOS	Notas	PERÍODOS	
		2025	2024
Vendas e serviços prestados	17	900.388,19	413.935,97
Subsídios, doações e legados à exploração	18	359.929,79	641.796,76
Variação nos inventários da produção			
Trabalhos para a própria entidade			
Custo das mercadorias vendidas e das matérias consumidas	6	(62.552,06)	(21.951,26)
Fornecimentos e serviços externos	19	(191.607,09)	(227.842,49)
Gastos com o pessoal	20	(898.902,64)	(853.041,93)
Ajustamentos de inventários (perdas/reversões)			
Imparidade de dívidas a receber (perdas/reversões)			
Provisões (aumentos/reduções)			
Provisões específicas (aumentos/reduções)			
Outras imparidades (perdas/reversões)			
Aumentos/reduções de justo valor	5	245,01	289,10
Outros rendimentos	21	40.310,54	36.156,56
Outros gastos	22	(34.505,92)	(484,38)
<b>Resultado antes de depreciações, gastos de financiamento e impostos</b>		<b>109.422,82</b>	<b>(17.562,17)</b>
Gastos/reversões de depreciação e de amortização	4	(23.317,41)	(23.196,82)
<b>Resultado operacional (antes de gastos de financiamento e impostos)</b>		<b>86.105,41</b>	<b>(40.758,99)</b>
Juros e rendimentos similares obtidos			
Juros e gastos similares suportados	24	(6.946,42)	(4.897,23)
<b>Resultados antes de impostos</b>		<b>79.158,99</b>	<b>(45.656,22)</b>
Imposto sobre o rendimento do período			
<b>Resultado líquido do período</b>		<b>79.158,99</b>	<b>(45.656,22)</b>

O Contabilista Certificado



A Direção




Casa do Povo  
de Ribeira do Neiva


NIF - 500 964 580  
Lugar de Devesa - Duas Igrejas  
4730-150 Vila Verde

## Demonstração dos Resultados por Funções

PERÍODO FINDO EM 31 DE DEZEMBRO DE 2025  
(Montantes expressos em Euros)

RUBRICAS	NOTAS	Atividades Tempos Livres	Lar de Idosos	Serviço Apoio Domiciliário	SAAS/RSI	Pessoas- FSE+- 0193200 (FMC)	Pessoas- FSE+- 01547000 (CLDS)	Atividades Enriquecim ento Curricular	Total	PERÍODOS	
										2025	2024
Vendas e serviços prestados	17	104.710,03	545.758,41	240.296,32	3.433,43	-	-	6.190,00	900.388,19	900.388,19	413.935,97
Custo das vendas e dos serviços prestados	7/20	(85.990,67)	(465.889,05)	(162.120,22)	(162.820,86)	-	(100.462,97)	-	(977.083,77)	(977.083,77)	(956.148,76)
<b>Resultado bruto</b>		<b>18.719,36</b>	<b>80.069,36</b>	<b>78.176,10</b>	<b>(159.387,43)</b>	<b>-</b>	<b>(100.462,97)</b>	<b>6.190,00</b>	<b>(76.695,58)</b>	<b>(76.695,58)</b>	<b>(542.212,79)</b>
Outros rendimentos	18/21/23	6.326,19	35.272,16	14.800,28	194.375,84	34.025,42	115.685,45	-	400.485,34	400.485,34	678.242,42
Gastos de distribuição											
Gastos administrativos	4/5/6/19	(18.163,23)	(91.723,77)	(40.530,39)	(30.126,06)	-	(15.222,46)	(7.412,50)	(203.178,43)	(203.178,43)	(176.304,24)
Gastos de investigação e desenvolvimento											
Outros gastos	22	(46,67)	(242,70)	(107,34)	(83,89)	(34.025,42)	-	-	(34.505,92)	(34.505,92)	(484,38)
<b>Resultado operacional (antes de gastos de financiamento e impostos)</b>		<b>6.835,75</b>	<b>23.375,05</b>	<b>52.338,65</b>	<b>4.778,46</b>	<b>-</b>	<b>(0,00)</b>	<b>(1.222,50)</b>	<b>86.105,41</b>	<b>86.105,41</b>	<b>(40.758,99)</b>
Gastos de financiamento (líquidos)		(671,92)	(3.502,12)	(1.561,98)	(1.210,40)	-	-	-	(6.946,42)	(6.946,42)	(4.897,23)
<b>Resultados antes de impostos</b>		<b>6.163,83</b>	<b>19.872,93</b>	<b>50.776,67</b>	<b>3.568,06</b>	<b>-</b>	<b>(0,00)</b>	<b>(1.222,50)</b>	<b>79.158,99</b>	<b>79.158,99</b>	<b>(45.656,22)</b>
Imposto sobre o rendimento do período		-	-	-	-	-	-	-	-	-	-
<b>Resultado líquido do período</b>		<b>6.163,83</b>	<b>19.872,93</b>	<b>50.776,67</b>	<b>3.568,06</b>	<b>-</b>	<b>(0,00)</b>	<b>(1.222,50)</b>	<b>79.158,99</b>	<b>79.158,99</b>	<b>(45.656,22)</b>

O Contabilista Certificado



A Direção



**Casa do Povo  
de Ribeira do Neiva**  
NIF - 500 964 580  
Lugar de Devesa - Duas Igrejas  
4730-150 Vila Verde



## Demonstração das Alterações nos Fundos Patrimoniais

DEMONSTRAÇÃO DAS ALTERAÇÕES NOS FUNDOS PATRIMONIAIS NO PERÍODO 2024							Euros
DESCRIÇÃO	Notas	Fundos Patrimoniais atribuídos aos instituidores da entidade-mãe				Total dos Fundos Patrimoniais	
		Fundos	Resultados Transitados	Ajustamentos/outras variações nos fundos patrimoniais	Resultado líquido do período		Total
POSIÇÃO NO INÍCIO DO PERÍODO 2024	1	8.712,14	(158.992,93)	365.101,91	(75.431,10)	139.389,02	139.389,02
<b>ALTERAÇÕES NO PERÍODO</b>							
Primeira adoção de novo referencial contabilístico							-
Alterações de políticas contabilísticas							-
Diferenças de conversão de demonstrações financeiras							-
Realização dos excedentes de revalorização							-
Excedentes de revalorização							-
Ajustamentos por impostos diferidos							-
Outras alterações reconhecidas nos fundos patrimoniais	13		(75.431,10)	(12.131,96)	75.431,10	(12.131,96)	(12.131,96)
	2	-	(75.431,10)	(12.131,96)	75.431,10	(12.131,96)	(12.131,96)
<b>RESULTADO LÍQUIDO DO PERÍODO</b>	3				(45.656,22)	(45.656,22)	(45.656,22)
<b>RESULTADO EXTENSIVO</b>	4=2+3				29.774,88	(57.788,18)	(57.788,18)
<b>OPERAÇÕES COM INSTITUIDORES NO PERÍODO</b>							
Fundos							-
Subsídios, doações e legados							-
Distribuições							-
Outras operações							-
	5	-	-	-	-	-	-
<b>POSIÇÃO NO FIM DO ANO 2024</b>	6=1+2+3+5	8.712,14	(234.425,03)	352.969,95	(45.656,22)	81.600,84	81.600,84

DEMONSTRAÇÃO DAS ALTERAÇÕES NOS FUNDOS PATRIMONIAIS NO PERÍODO 2025							Euros
DESCRIÇÃO	Notas	Fundos Patrimoniais atribuídos aos instituidores da entidade-mãe				Total dos Fundos Patrimoniais	
		Fundos	Resultados Transitados	Ajustamentos/outras variações nos fundos patrimoniais	Resultado líquido do período		Total
POSIÇÃO NO INÍCIO DO PERÍODO 2025	6	8.712,14	(234.425,03)	352.969,95	(45.656,22)	81.600,84	81.600,84
<b>ALTERAÇÕES NO PERÍODO</b>							
Primeira adoção de novo referencial contabilístico							-
Alterações de políticas contabilísticas							-
Diferenças de conversão de demonstrações financeiras							-
Realização dos excedentes de revalorização							-
Excedentes de revalorização							-
Ajustamentos por impostos diferidos							-
Outras alterações reconhecidas nos fundos patrimoniais	13		(45.656,22)	2.465,01	45.656,22	2.465,01	2.465,01
	7	-	(45.656,22)	2.465,01	45.656,22	2.465,01	2.465,01
<b>RESULTADO LÍQUIDO DO PERÍODO</b>	8				79.158,99	79.158,99	79.158,99
<b>RESULTADO EXTENSIVO</b>	9=7+8				124.815,21	81.624,00	81.624,00
<b>OPERAÇÕES COM INSTITUIDORES NO PERÍODO</b>							
Fundos							-
Subsídios, doações e legados							-
Distribuições							-
Outras operações							-
	10	-	-	-	-	-	-
<b>POSIÇÃO NO FIM DO ANO 2025</b>	6+7+8+10	8.712,14	(280.081,25)	355.434,96	79.158,99	163.224,84	163.224,84

O Contabilista Certificado

Direção


**Casa do Povo de Ribeira do Neiva**  
 NIF - 500 964 580  
 Lugar de Devesa - Duas Igrejas  
 4730-150 Vila Verde

## Demonstração dos Fluxos de Caixa

PERÍODO FINDO EM 31 DE DEZEMBRO DE 2025		Unidade Monetária: Euros	
RUBRICAS	Notas	PERÍODOS	
		2025	2024
<b>Fluxos de caixa das atividade operacionais - método direto</b>			
Recebimentos de clientes e utentes		402.515,41	337.273,67
Pagamentos de subsídios			
Pagamentos de apoios			
Pagamentos de bolsas		-	-
Pagamento a fornecedores		(320.323,52)	(234.354,50)
Pagamentos ao pessoal		(860.614,29)	(832.981,82)
Caixa gerada pelas operações		(778.422,40)	(730.062,65)
Pagamento/recebimento do imposto sobre o rendimento			
Outros recebimentos/pagamentos		902.080,64	712.734,41
Fluxos de caixa das atividades operacionais (1)		123.658,24	(17.328,24)
<b>Fluxos de caixa das atividade de investimento</b>			
<b>Pagamentos respeitantes a:</b>			
Ativos fixos tangíveis		(59.760,87)	(15.935,38)
Ativos intangíveis			
Investimentos financeiros		-	-
Outros ativos			
<b>Recebimentos provenientes de:</b>			
Ativos fixos tangíveis		-	-
Ativos intangíveis		-	-
Investimentos financeiros		-	-
Outros ativos		-	-
Subsídios ao investimento		-	-
Juros e rendimentos similares		-	-
Dividendos		-	-
Fluxos de caixa das atividade de investimento (2)		(59.760,87)	(15.935,38)
<b>Fluxos de caixa das atividade de financiamento</b>			
<b>Recebimentos provenientes de:</b>			
Financiamentos obtidos		140.300,00	35.000,00
Realizações de fundos			
Cobertura de prejuízos			
Doações			
Outras operações de financiamento			
<b>Pagamentos respeitantes a:</b>			
Financiamentos obtidos		(116.959,86)	(31.000,00)
Juros e gastos similares		(6.946,42)	(4.897,23)
Dividendos			
Reduções do fundo			
Outras operações de financiamento			
Fluxos de caixa das atividade de financiamento (3)		16.393,72	(897,23)
Variação de caixa e seus equivalentes (1+2+3)		80.291,09	(34.160,85)
Efeito das diferenças de câmbio			
Caixa e seus equivalentes no início do período		12.566,60	46.727,45
Caixa e seus equivalentes no fim do período		92.857,69	12.566,60

O Contabilista Certificado

A Direção



Casa do Povo  
de Ribeira do Neiva

## Anexo

### 1. Identificação da Entidade

- 1.1 – Designação da entidade: *Casa do Povo de Ribeira do Neiva*
- 1.2 – NIF: 500964580
- 1.3 – Sede social: *Lugar de Devesa - Duas Igrejas 4730-150 Vila Verde*
- 1.4 – Endereço eletrónico: *casapovoribeiraneiva@sapo.pt*
- 1.5 – Natureza da atividade: *A Casa do Povo de Ribeira do Neiva, é uma instituição sem fins lucrativos, constituída sob a forma de IPSS com estatutos publicados no Diário da República n.º 19 de 23/ de janeiro, Série III. Tem como atividades:*
- CAE 87301 - Atividades de apoio social para pessoas idosas, com alojamento
  - CAE 88101 - Atividades de apoio social para pessoas idosas, sem alojamento
  - CAE 88910 – Atividades de Cuidados para Crianças, sem alojamento

### 2. Referencial contabilístico de preparação das Demonstrações Financeiras

2.1 - As Demonstrações Financeiras foram elaboradas no pressuposto da continuidade das operações a partir dos livros e registos contabilísticos da Entidade e de acordo com a Norma Contabilística e de Relato Financeiro para as Entidades do Setor Não Lucrativo (NCRF-ESNL) publicada pelo Aviso n.º 6726-B/2011 de 14 de março e republicada pelo Aviso n.º 8259/2015, de 29 de julho, nos termos do Regime Contabilístico para as Entidades do Setor Não lucrativo que foi aprovado pelo Decreto-Lei n.º 36-A/2011 de 9 de março, republicado pelo Decreto-Lei n.º 98/2015, de 2 de junho. No Anexo II do referido diploma, refere que o Sistema de Normalização Contabilística para Entidades do Setor Não Lucrativos é composto por:

- a) Bases para a Apresentação das Demonstrações Financeiras (BADF);
- b) Modelos de Demonstrações Financeiras (MDF) – Portaria n.º 220/2015, de 24 de julho;
- c) Código de Contas (CC) – Portaria n.º 218/2015, de 23 de julho;
- d) NCRF-ESNL – Aviso n.º 8259/2015, de 29 de julho; e
- e) Normas Interpretativas (NI).

2.2 - Não foram interrogadas quaisquer disposições do ESNL que tenham tido efeitos nas demonstrações financeiras e na imagem verdadeira e apropriada do ativo, passivo e dos resultados da entidade.

2.3 - As políticas contabilísticas e os critérios de mensuração adotados em 31 de dezembro de 2025 são comparáveis aos utilizados na preparação das demonstrações financeiras em 31 de dezembro de 2024. Importa salientar que, até ao exercício de 2024, as comparticipações decorrentes do Acordo de Cooperação da Segurança Social eram registadas na conta 75 – Subsídios, doações e legados à exploração. No exercício de 2025, essas comparticipações passaram a ser reconhecidas na conta 72 – Prestações de Serviços, em conformidade com a adaptação da FAQ n.º 39 da Comissão Normalização Contabilística (CNC), que estabelece o enquadramento contabilístico das verbas provenientes dos acordos de cooperação entre o Estado e as Entidades do Setor Não Lucrativo (ESNL) (ver notas 17 e 18).

### **3. Políticas contabilísticas, alterações nas estimativas contabilísticas e erros:**

#### **3.1. Principais políticas contabilísticas**

As principais políticas contabilísticas aplicadas pela Entidade na elaboração das Demonstrações Financeiras foram as seguintes:

##### **a) - Bases de mensuração usadas na preparação das demonstrações financeiras:**

As Demonstrações Financeiras foram preparadas de acordo com as Bases de Apresentação das Demonstrações Financeiras (BADF)

##### Continuidade

Com base na informação disponível e as expectativas futuras, a Entidade continuará a operar no futuro previsível, assumindo não há a intenção nem a necessidade de liquidar ou de reduzir consideravelmente o nível das suas operações. Para as Entidades do Setor Não Lucrativo, este pressuposto não corresponde a um conceito económico ou financeiro, mas sim à manutenção da atividade de prestação de serviços ou à capacidade de cumprir os seus fins.

##### Regime do acréscimo (periodização económica)

Os efeitos das transações e de outros acontecimentos são reconhecidos quando eles ocorram (satisfeitas as definições e os critérios de reconhecimento de acordo com a estrutura concetual, independentemente do momento do pagamento ou do recebimento) sendo registados contabilisticamente e relatados nas demonstrações financeiras dos períodos com os quais se relacionem. As diferenças entre os montantes recebidos e pagos e os correspondentes rendimentos e gastos são registadas respetivas contas das rubricas "Devedores e credores por acréscimos" (Notas 12 e 16) e "Diferimentos" (Nota 10)

##### Consistência de apresentação

As Demonstrações Financeiras estão consistentes de um período para o outro, quer a nível da apresentação quer dos movimentos contabilísticos que lhes dão origem, exceto quando ocorrem alterações significativas na natureza que, nesse caso, estão devidamente identificadas e justificadas neste Anexo. Desta forma é proporcionada informação fiável e mais relevante para os utentes.

##### Materialidade e agregação

A relevância da informação é afetada pela sua natureza e materialidade. A materialidade depende da quantificação da omissão ou erro. A informação é material se a sua omissão ou inexatidão influenciarem as decisões económicas tomadas por parte dos utentes com base nas demonstrações financeiras influenciarem. Itens que não são materialmente relevantes para justificar a sua apresentação separada nas demonstrações financeiras podem ser materialmente relevantes para que sejam discriminados nas notas deste anexo.

##### Compensação

Devido à importância dos ativos e passivos serem relatados separadamente, assim como os gastos e os rendimentos, estes não devem ser compensados.

##### Informação comparativa

A informação comparativa deve ser divulgada, nas Demonstrações Financeiras, com respeito ao período anterior. Respeitando ao Princípio da Continuidade da Entidade, as políticas contabilísticas devem ser levadas a efeito de maneira consistente em toda a Entidade e ao longo do tempo e de maneira consistente. Procedendo-se a alterações das políticas

contabilísticas, as quantias comparativas afetadas pela reclassificação devem ser divulgadas, tendo em conta:

- f) A natureza da reclassificação;
- g) A quantia de cada item ou classe de itens que tenha sido reclassificada; e
- h) Razão para a reclassificação.

**b) - Outras políticas Contabilísticas:**

Ativos fixos tangíveis

Os ativos fixos tangíveis encontram-se registados ao custo de aquisição ou de produção, deduzido das depreciações acumuladas. O custo de aquisição ou produção inicialmente registado, inclui o custo de compra, quaisquer custos diretamente atribuíveis às atividades necessárias para colocar os ativos na localização e condição necessárias para operarem da forma pretendida e, se aplicável, a estimativa inicial dos custos de desmantelamento e remoção dos ativos e de restauração dos respetivos locais de instalação ou operação dos mesmos que a Entidade espera vir a incorrer.

Os ativos que foram atribuídos à Entidade a título gratuito encontram-se mensurados ao seu justo valor, ou pelo Valor Patrimonial Tributário.

As despesas subsequentes que a Entidade tenha com manutenção e reparação dos ativos são registadas como gastos no período em que são incorridas, desde que não sejam suscetíveis de permitir atividades presentes e futuras adicionais.

Os ativos fixos tangíveis são depreciados em quota anual durante as vidas úteis estimadas:

Descrição	Vida útil estimada (anos)
Edifícios e outras construções	50
Equipamento básico	6
Equipamento de transporte	5
Equipamento administrativo	5 e 6
Outros ativos fixos tangíveis	4 e 6

As mais ou menos valias provenientes da venda de ativos fixos tangíveis são determinadas pela diferença entre o valor de realização e a quantia escriturada na data de alienação, as sendo que se encontra espelhadas na Demonstração dos Resultados nas rubricas “*Outros rendimentos*” ou “*Outros gastos*”.

Inventários

Os inventários são registados ao custo de aquisição.

Instrumentos financeiros

Os ativos e passivos financeiros são reconhecidos apenas e só quando se tornam uma parte das disposições contratuais do instrumento.

Clientes/utentes e outros créditos

Os “*Clientes/utentes*” e “*Outros créditos*” encontram-se registadas pelo seu custo estando deduzidas no Balanço das Perdas por Imparidade, quando estas se encontram reconhecidas, para assim retratar o valor realizável líquido.

As “*Perdas por Imparidade*” são registadas na sequência de eventos ocorrido que apontem de forma objetiva e quantificável, através de informação recolhida, que o saldo em dívida não será recebido (total ou parcialmente). Estas correspondem à diferença entre o montante a receber

e respetivo valor atual dos fluxos de caixa futuros estimados, descontados à taxa de juro efetiva inicial, que será nula quando se perspetiva um recebimento num prazo inferior a um ano. Estas rubricas são apresentadas no Balanço como ativo corrente, no entanto nas situações em que a sua maturidade é superior a doze meses da data de Balanço, são exibidas como ativos não correntes.

#### Caixa e depósitos bancários

A rubrica “Caixa e depósitos bancários” inclui caixa e depósitos bancários de curto prazo que possam ser imediatamente mobilizáveis sem risco significativo de flutuações de valor.

#### Fornecedores e outras dívidas a pagar

As dívidas registadas em “Fornecedores” e “Outras dívidas a pagar” são contabilizadas pelo seu valor nominal.

#### Fundos Patrimoniais

A rubrica “Fundos” constitui o interesse residual nos ativos após dedução dos passivos.

Os “Fundos Patrimoniais” são compostos por:

- Fundos atribuídos pelos fundadores da Entidade ou terceiros;
- Subsídios, doações e legados que o governo ou outro instituidor ou a norma legal aplicável a cada entidade estabeleçam que sejam de incorporar no mesmo.

#### Estado e outros Entes Públicos

Nos termos do n.º 1 do art.º 10 do Código do Imposto sobre o Rendimento das Pessoas Coletivas (CIRC), as *instituições particulares de solidariedade social*, estão isentas de Imposto sobre o Rendimento das Pessoas Coletivas.

#### Benefício dos empregados

Os benefícios de curto prazo dos empregados incluem salários, retribuições eventuais por trabalho extraordinário, subsídio de alimentação, subsídio de férias e de Natal e quaisquer outras retribuições adicionais decididas pontualmente pela Direção. Para além disso, são ainda incluídas as contribuições para a Segurança Social de acordo com a incidência contributiva decorrente da legislação aplicável, as faltas autorizadas e remuneradas. As obrigações decorrentes dos benefícios de curto prazo são reconhecidas como gastos no período em que são prestados, numa base não descontada, por contrapartida do reconhecimento de um passivo que se extingue com o pagamento respetivo.

De acordo com a legislação laboral aplicável, o direito a férias e subsídio de férias relativo ao período, por este coincidir com o ano civil, vence-se em 31 de dezembro de cada ano, sendo somente pago durante o período seguinte, pelo que os gastos correspondentes se encontram reconhecidos como benefícios de curto prazo e tratados de acordo com o anteriormente referido.

Os benefícios decorrentes da cessação de emprego, quer por decisão unilateral da Entidade, quer por mútuo acordo, são reconhecidos como gastos no período em que ocorreram.

#### Subsídios do Estado

Os subsídios apenas são reconhecidos quando uma certeza razoável de que a Entidade irá cumprir com as condições de atribuição dos mesmos e de que os mesmos irão ser recebidos.

Os subsídios atribuídos a fundo perdidos para o financiamento de ativos fixos tangíveis estão incluídos no item de “Outras variações nos fundos patrimoniais”. São transferidos numa base sistemática para resultados à medida que decorrer o respetivo período de depreciação ou amortização.

Os subsídios à exploração destinam-se à cobertura de gastos, incorridos e registados no período, pelo que são reconhecidos em resultados à medida que os gastos são incorridos, independentemente do momento de recebimento do subsídio.

#### Fluxos de caixa

A demonstração dos fluxos de caixa é preparada através do método direto. A Entidade classifica na rubrica “Caixa e seus equivalentes” os montantes de caixa e depósitos à ordem.

A demonstração dos fluxos de caixa encontra-se classificada em atividades operacionais, de financiamento e de investimento. As atividades operacionais englobam os recebimentos de clientes e utentes, pagamentos a fornecedores, pagamentos ao pessoal e outros relacionados com a atividade operacional. Os fluxos de caixa abrangidos nas atividades de investimento incluem, nomeadamente, pagamentos e recebimentos decorrentes da compra e venda de ativos.

Os fluxos de caixa abrangidos nas atividades de financiamento incluem, designadamente, os pagamentos e recebimentos referentes a financiamentos obtidos.

#### **c) - Principais pressupostos relativos ao futuro**

##### Gestão de risco financeiro

###### • Risco de Liquidez:

A gestão do risco de liquidez tem por objetivo garantir que, a todo o momento, a instituição mantém a capacidade financeira para, dentro de condições de mercado não desfavoráveis:

- (i). Cumprir com as suas obrigações de pagamento à medida do seu vencimento, e
- (ii). Garantir atempadamente o financiamento adequado ao desenvolvimento dos seus objetivos e estratégia.

As demonstrações financeiras estão elaboradas pressupondo a continuidade da Instituição.

#### **d) - Principais fontes de incerteza das estimativas**

As estimativas e os pressupostos subjacentes foram determinados com base no melhor conhecimento existente à data de aprovação das demonstrações financeiras dos eventos e transações em curso, assim como na experiência de eventos passados e/ou correntes. Contudo, poderão ocorrer situações em períodos subsequentes que, não sendo previsíveis à data de aprovação das demonstrações financeiras, não foram consideradas nessas estimativas.

As alterações às estimativas que ocorram posteriormente à data das demonstrações financeiras serão corrigidas de forma prospetiva. Por este motivo e dado o grau de incerteza associado, os resultados reais das transações em questão poderão diferir das correspondentes estimativas.

#### **3.2 – Alterações nas políticas contabilísticas:**

Não se verificaram quaisquer efeitos resultantes de alteração voluntária em políticas contabilísticas.

#### **3.3 – Alterações nas estimativas contabilísticas:**

Não se verificaram quaisquer efeitos resultantes de alterações nas estimativas.

#### **3.4 – Correção de erros de períodos anteriores:**

Não foram efetuadas correções de erros de períodos anteriores.

#### 4. Ativos fixos tangíveis

##### Ativos fixos tangíveis

A quantia escriturada bruta, as depreciações acumuladas, a reconciliação da quantia escriturada no início e no fim dos períodos de 2025 e de 2024, mostrando as adições, os abates e alienações, as depreciações e outras alterações, foram desenvolvidas de acordo com o seguinte quadro:

31 de dezembro de 2024								
Descrição	Saldo em 01-jan-2024	Aquisições / Aumentos	Abates / Diminuições	Transferências	Revalorizações	Perdas por Imparidade Acumuladas	Saldo em 31-dez-2024	
<b>Custo</b>								
Terrenos e recursos naturais	4.987,97	-	-	-	-	-	4.987,97	
Edifícios e outras construções	626.847,38	-	-	-	-	-	626.847,38	
Equipamento básico	116.663,14	351,36	-	-	-	-	117.014,50	
Equipamento de transporte	141.231,89	-	-	-	-	-	141.231,89	
Equipamento administrativo	34.393,38	-	-	-	-	-	34.393,38	
Ativos fixos tangíveis em curso	-	-	-	-	-	-	-	
Outros ativos fixos tangíveis	17.759,94	-	-	-	-	-	17.759,94	
<b>Total</b>	<b>941.883,70</b>	<b>351,36</b>	-	-	-	-	<b>942.235,06</b>	
<b>Depreciações acumuladas</b>								
Edifícios e outras construções	284.528,02	11.853,98	-	-	-	-	296.382,00	
Equipamento básico	115.964,26	292,10	-	-	-	-	116.256,36	
Equipamento de transporte	104.083,59	10.987,08	-	-	-	-	115.070,67	
Equipamento administrativo	34.075,06	63,66	-	-	-	-	34.138,72	
Outros ativos fixos tangíveis	17.759,94	-	-	-	-	-	17.759,94	
<b>Total</b>	<b>556.410,87</b>	<b>23.196,82</b>	-	-	-	-	<b>579.607,69</b>	
							Quantia escriturada	362.627,37

31 de dezembro de 2025								
Descrição	Saldo em 01-jan-2025	Aquisições / Aumentos	Abates / Diminuições	Transferências	Revalorizações	Perdas por Imparidade Acumuladas	Saldo em 31-dez-2025	
<b>Custo</b>								
Terrenos e recursos naturais	4.987,97	-	-	-	-	-	4.987,97	
Edifícios e outras construções	626.847,38	-	-	-	-	-	626.847,38	
Equipamento básico	117.014,50	1.426,80	-	-	-	-	118.441,30	
Equipamento de transporte	141.231,89	-	-	-	-	-	141.231,89	
Equipamento administrativo	34.393,38	-	-	-	-	-	34.393,38	
Ativos fixos tangíveis em curso	-	54.173,47	-	-	-	-	54.173,47	
Outros ativos fixos tangíveis	17.759,94	-	-	-	-	-	17.759,94	
<b>Total</b>	<b>942.235,06</b>	<b>55.600,27</b>	-	-	-	-	<b>997.835,33</b>	
<b>Depreciações acumuladas</b>								
Edifícios e outras construções	296.382,00	11.853,98	-	-	-	-	308.235,98	
Equipamento básico	116.256,36	412,69	-	-	-	-	116.669,05	
Equipamento de transporte	115.070,67	10.987,08	-	-	-	-	126.057,75	
Equipamento administrativo	34.138,72	63,66	-	-	-	-	34.202,38	
Outros ativos fixos tangíveis	17.759,94	-	-	-	-	-	17.759,94	
<b>Total</b>	<b>579.607,69</b>	<b>23.317,41</b>	-	-	-	-	<b>602.925,10</b>	
							Quantia escriturada	394.910,23

#### 5. Investimentos financeiros

##### Participações financeiras – método da equivalência patrimonial

Os saldos dos investimentos em Entidades participadas e associadas, em 31 de dezembro de 2025 e de 2024, apresentavam-se da seguinte forma:

Descrição	Saldo em 01-jan-2025	Aumentos	Diminuições	Justo Valor	Saldo em 31-dez-2025
Fundo de Compensação	10.341,93	-	-	245,01	10.586,94
<b>Total</b>	<b>10.341,93</b>	-	-	<b>245,01</b>	<b>10.586,94</b>

Nos termos da Lei n.º 70/2013, de 30 de agosto, e da Portaria n.º 294-A/2013, de 30 de setembro, a Entidade é obrigada a efetuar, para os fundos de compensação, entregas de 1%, para os fundos de compensação, sobre as remunerações base e diuturnidades dos trabalhadores contratados após 1 de outubro de 2013.

## 6. Inventários

Em 31 de dezembro de 2025 e de 2024 a rubrica "Inventários" apresentava os seguintes valores:

Descrição	Inventário em 01-jan-2024	Compras	Reclassificações e regularizações	Inventário em 31-dez-2024	CMVMC em 2024
Matérias-primas, subsidiárias e de consumo	-	17.724,58	4.226,68	-	21.951,26
<b>Total</b>	-	<b>17.724,58</b>	<b>4.226,68</b>	-	<b>21.951,26</b>

Descrição	Inventário em 01-jan-2025	Compras	Reclassificações e regularizações	Inventário em 31-dez-2025	CMVMC em 2025
Matérias-primas, subsidiárias e de consumo	-	59.065,59	3.486,47	-	62.552,06
<b>Total</b>	-	<b>59.065,59</b>	<b>3.486,47</b>	-	<b>62.552,06</b>

De referir que os valores da rubrica "Matérias-primas, subsidiárias e de consumo" desdobram-se da seguinte forma:

- Matérias-primas: 59.648,67€;
- Subsidiárias e de consumo: 2.903,39€

As matérias-primas, subsidiárias e de consumo encontram-se valorizadas ao custo de aquisição e foram consumidas na sua totalidade.

## 7. Créditos a receber

Para os períodos findos em 31 de dezembro de 2025 e de 2024 a rubrica "Créditos a receber" encontra-se desagregada da seguinte for:

Descrição	31-12-2025	31-12-2024
<b>Clientes e Utentes c/c</b>	<b>88.798,85</b>	<b>98.015,50</b>
Utentes	88.798,85	98.015,50
<b>Perdas por imparidades acumuladas</b>	<b>(67.838,00)</b>	<b>(63.958,00)</b>
Utentes	(67.838,00)	(63.958,00)
<b>Total</b>	<b>20.960,85</b>	<b>34.057,50</b>

Nos períodos de 2025 e 2024 foram registadas as seguintes "Perdas por Imparidade":

Descrição	2025	2024
<b>Utentes</b>		
Saldo a 1 de janeiro	63.958,00	58.407,00
Aumento	3.880,00	5.551,00
<b>Total</b>	<b>67.838,00</b>	<b>63.958,00</b>
<b>Perdas por Imparidade Acumuladas</b>	<b>67.838,00</b>	<b>63.958,00</b>

A instituição utiliza software próprio de gestão de utentes, para o controlo das suas contas correntes.

### Antiguidade de saldos

Descrição	2025	2024	> 2024	Total
Utentes c/c	20.960,85	3.256,00	64.582,00	88.798,85
<b>Total</b>	<b>20.960,85</b>	<b>3.256,00</b>	<b>64.582,00</b>	<b>88.798,85</b>

## 8. Estado e outros Entes Públicos

A rubrica de "Estado e outros Entes Públicos" está dividida da seguinte forma:

Descrição	31-12-2025	31-12-2024
<b>Ativo</b>		
Imposto sobre o Valor Acrescentado (IVA)	7.434,20	4.953,05
<b>Total</b>	<b>7.434,20</b>	<b>4.953,05</b>
<b>Passivo</b>		
Imposto sobre o Rendimentos das Pessoas Singualres (IRS)	6.002,10	5.388,00
Segurança Social	32.155,54	30.470,68
<b>Total</b>	<b>38.157,64</b>	<b>35.858,68</b>

## 9. Fundadores/beneméritos/patrocionadores/doadores/associados/membros

A 31 de dezembro de 2025 e 2024, apresentava os seguintes saldos:

Descrição	31-12-2025		31-12-2024	
	Não Corrente	Corrente	Não Corrente	Corrente
<b>Ativo</b>				
Quotas	-	144,00	-	980,50
Perdas por imparidade	-	114,00	-	869,50
<b>Total</b>	<b>-</b>	<b>30,00</b>	<b>-</b>	<b>111,00</b>

## 10. Diferimentos

Em 31 de dezembro de 2025 e 2024, a rubrica "Diferimentos" englobava os seguintes saldos:

Descrição	31-12-2025	31-12-2024
<b>Gastos a reconhecer</b>		
Seguros	1.112,08	1.162,08
<b>Total</b>	<b>1.112,08</b>	<b>1.162,08</b>
<b>Rendimentos a reconhecer</b>		
POISE		
PESSOAS-FSE+-01547000 (CLDS)	156.549,01	-
PESSOAS+FSE+-1093200_Formação Modular Certificada	145.198,75	-
ISS - Instituto Segurança Social		
PRR-RE-C03_I01-11-000239_Nova Geração de Equipamentos e Respostas Sociais	74.700,62	-
<b>Total</b>	<b>376.448,38</b>	<b>-</b>

Outras dívidas a pagar

**Não Corrente**

Descrição	31-12-2025	31-12-2024
Outros credores	598.983,40	-
POISE		
PESSOAS-FSE+-01547000 (CLDS)	308.560,55	-
PESSOAS+FSE+-1093200_Formação Modular Certificada	290.422,85	-
<b>Total</b>	<b>598.983,40</b>	<b>-</b>

## 11. Caixa e depósitos bancários

A rubrica de "Caixa e Depósitos Bancários", a 31 de dezembro de 2025 e 2024, encontrava-se com os seguintes saldos:

Descrição	31-12-2025	31-12-2024
Caixa	1.381,67	62,25
Depósitos à ordem	91.476,02	12.504,35
<b>Total</b>	<b>92.857,69</b>	<b>12.566,60</b>

## 12. Outros ativos correntes

A rubrica "Outros ativos correntes" tinham, em 31 de dezembro de 2025 e 2024, a seguinte decomposição:

Descrição	31-12-2025	31-12-2024
Adiantamentos a fornecedores	600,00	-
Devedores por acréscimos de rendimentos:		
Eurest – Aluguer equipamento	-	6.838,58
Município de Vila Verde	5.576,00	3.564,00
Outros devedores:		
ISS, IP - Serviços Centrais		
PRR-RE-C03_101-11-000239_Nova Geração de Equipamentos e Respostas Sociais	74.700,62	
POISE		
PESSOAS-FSE+01547000 (CLDS)	169.965,30	-
PESSOAS+FSE+1093200_Formação Modular Certificada	148.721,55	-
Projeto Calendário Social - SAAS/RSI	807,64	-
<b>Total</b>	<b>400.371,11</b>	<b>10.402,58</b>

### Outros créditos (não corrente)

Descrição	31-12-2025	31-12-2024
Outros devedores	564.358,27	-
POISE		
PESSOAS-FSE+01547000 (CLDS)	290.397,51	-
PESSOAS+FSE+1093200_Formação Modular Certificada	273.960,76	-
<b>Total</b>	<b>564.358,27</b>	<b>-</b>

## 13. Fundos patrimoniais

Nos "Fundos Patrimoniais" ocorreram as seguintes variações:

Descrição	Saldo em 01-jan-2025	Aumentos	Diminuições	Saldo em 31-dez-2025
Fundos	8.712,14			8.712,14
Resultados transitados	(234.425,03)	(45.656,22)	-	(280.081,25)
Ajustamentos/outras variações nos fundos patrimoniais	352.969,95	24.096,97	21.631,96	355.434,96
Resultado líquido do período	(45.656,22)	79.158,99	(45.656,22)	79.158,99
<b>Total</b>	<b>81.600,84</b>	<b>57.599,74</b>	<b>(24.024,26)</b>	<b>163.224,84</b>

Nota:

Resultados transitados:

- Aumento de (45.656,22€), de transferência do resultado líquido negativo de 2024

Outras variações nos fundos patrimoniais

- Aumento de 24.096,97€, de subsídio PRR-RE-C03\_101-11-000239\_Nova Geração de Equipamentos e Respostas Sociais
- Diminuição de 21.631,96€, de imputação de subsídios para investimentos

Resultado líquido do exercício:

- Aumento de 79.158,99€, do resultado líquido positivo de 2025
- Diminuição de (45.656,22€), pela transferência do resultado negativo do exercício de 2024, para Resultados Transitados.

## 14. Ajustamentos/outras variações nos fundos patrimoniais

Saldos desta rubrica, em 31 de dezembro de 2025 e 2024, apresentavam-se como segue:

Descrição	Saldo em 01-jan-2025	Aumentos	Diminuições	Ajustamentos	Saldo em 31-dez-2025
Subsídios ao investimento	352.969,95	24.096,97	21.631,96	-	355.434,96
PIDDAC					
Obra Lar de Idosos	198.321,96		7.082,93		191.239,03
OUTROS					
Obra Lar de Idosos	54.499,29		1.946,41		52.552,88
Outros	90.648,70		3.102,62		87.546,08
Viatura	9.500,00		9.500,00		-
PRR-RE-C03_101-11-000239_Nova Geração de Equipamentos e Respostas Sociais	-	24.096,97			24.096,97
<b>Total</b>	<b>352.969,95</b>	<b>24.096,97</b>	<b>21.631,96</b>	<b>-</b>	<b>355.434,96</b>

**15. Fornecedores**

O saldo da rubrica de "Fornecedores" é discriminado da seguinte forma:

Descrição	31-12-2025	31-12-2024
Fornecedores c/c	38.723,18	95.506,43
<b>Total</b>	<b>38.723,18</b>	<b>95.506,43</b>

**Antiguidade de saldos**

Descrição	0-30 dias	31-60 dias	61-90 dias	> 90 dias	Total
Fornecedores c/c	37.537,79	1.142,26	-	43,13	38.723,18
<b>Total</b>	<b>37.537,79</b>	<b>1.142,26</b>	<b>-</b>	<b>43,13</b>	<b>38.723,18</b>

**16. Outros passivos correntes**

A rubrica de "Outros passivos correntes" é discriminada da seguinte forma:

Descrição	31-12-2025	31-12-2024
Pessoal	43.502,19	41.319,71
Fornecedores de investimentos	1.426,80	351,36
Credores por acréscimos de gastos:		
Remunerações a pagar ao pessoal	143.609,67	124.110,70
Outros acréscimos de gastos	2.081,27	1.798,50
Outros credores		
Encargos com formandos_Pessoas-FSE+01093200	6.498,92	-
Protocolo Medivida (Farmácia Ribeira Neiva)	2.624,94	1.302,36
Projeto Calendário Social (SAAS/RSI)	-	373,53
<b>Total</b>	<b>199.743,79</b>	<b>169.256,16</b>

**17. Vendas e serviços prestados**

Para os períodos de 2025 e 2024 foram reconhecidos os seguintes valores relativos a "Vendas" e "Serviços Prestados:"

**Serviços prestados:**

Descrição	2025	2024
Quotas dos utilizadores	391.195,26	350.448,77
CATL	18.319,80	14.783,60
Lar	317.269,96	292.624,17
Apoio Domiciliário	55.605,50	43.041,00
Quotizações e joias	156,00	294,00
Rendimentos de patrocinadores e colaboração	79.139,40	63.193,20
Outros:	79.139,40	63.193,20
Protocolo refeições jardim Infância (Junta Freguesia VVerde)	823,20	13.221,60
Protocolo Programa de Férias (CMVVerde)	6.250,00	-
Protocolo refeições jardim Infância (CMVVerde)	8.541,60	4.293,60
Protocolo Centro Escolar (CMVVerde)	52.634,60	38.418,00
Protocolo Atividades de Enriquecimento Curricular (CMVVerde)	10.890,00	7.260,00
Serviços prestados - Entidades públicas	429.897,53	-
ISS, IP	429.897,53	-
CATL a)	31.026,45	-
Lar a)	218.554,26	-
Apoio Domiciliário a)	180.316,82	-
<b>Total</b>	<b>900.388,19</b>	<b>413.935,97</b>

a) Até ao exercício de 2024, as comparticipações decorrentes do Acordo de Cooperação da Segurança Social eram registadas na conta 75 – Subsídios, doações e legados à exploração. No exercício de 2025, essas comparticipações passaram a ser reconhecidas na conta 72 – Prestações de Serviços, em conformidade com a adaptação da FAQ n.º 39 da Comissão Normalização Contabilística (CNC), que estabelece o enquadramento contabilístico das verbas provenientes dos acordos de cooperação entre o Estado e as Entidades do Setor Não Lucrativo (ESNL)

## 18. Subsídios, doações e legados à exploração

Em 2025 e 2024, a Entidade tinha os seguintes saldos nas rubricas de “Subsídios, doações e legados à exploração”:

Descrição	2025	2024
Subsídios do Estado e outros entes públicos	342.400,87	619.570,12
Subsídios de outras entidades	-	5.000,00
Doações e heranças	17.528,92	17.226,64
<b>Total</b>	<b>359.929,79</b>	<b>641.796,76</b>

Descrição	2025	2024
Instituto Segurança Social, IP	7.500,00	429.900,81
Acordo cooperação	-	389.900,81
Fundo Socorro Social	-	40.000,00
Medida Mobilidade Verde Social	7.500,00	-
Instituto Emprego Formação Profissional	-	2.879,31
Município de Vila Verde	185.190,00	186.790,00
Protocolo SAAS/RSI	185.190,00	185.190,00
Subsídio extraordinário	-	1.600,00
Fundação Bancária La Caixa	-	5.000,00
Outras Instituições (POISE)	149.710,87	-
PESSOAS-FSE+01547000 (CLDS)	115.685,45	-
PESSOAS+FSE+1093200_ Formação Modular Certificada	34.025,42	-
Doações e heranças (Donativos)	17.528,92	17.226,64
<b>Total</b>	<b>359.929,79</b>	<b>641.796,76</b>

a) Até ao exercício de 2024, as comparticipações decorrentes do Acordo de Cooperação da Segurança Social eram registadas na conta 75 – Subsídios, doações e legados à exploração. No exercício de 2025, essas comparticipações passaram a ser reconhecidas na conta 72 – Prestações de Serviços, em conformidade com a adaptação da FAQ n.º 39 da Comissão Normalização Contabilística (CNC), que estabelece o enquadramento contabilístico das verbas provenientes dos acordos de cooperação entre o Estado e as Entidades do Setor Não Lucrativo (ESNL)

## 19. Fornecimentos e serviços externos

A repartição dos “Fornecimentos e serviços externos” nos períodos de 2025 e de 2024, foi a seguinte:

Descrição	2025	2024
Subcontratos	15.629,07	81.155,57
Serviços especializados	60.008,07	48.781,23
Trabalhos especializados	24.562,85	7.127,65
Vigilância e segurança	-	169,85
Honorários	21.677,90	19.300,36
Conservação e reparação	13.194,92	21.269,73
Outros	572,40	913,64
<b>Materiais</b>	<b>44.536,50</b>	<b>33.425,64</b>
Ferramentas e utensílios de desgaste rápido	1.937,27	167,68
Material de escritório	1.517,19	720,72
Material de saúde de utentes	26.429,22	24.098,92
Material de limpeza, higiene e conforto	13.479,51	8.165,18
Rouparia	943,75	-
Outros	229,56	273,14
Material didático	181,01	273,14
Material incêndios	48,55	-

Energia e fluidos	<b>56.329,61</b>	<b>51.009,31</b>
Eletricidade	38.734,17	35.979,19
Combustíveis	11.278,81	9.649,09
Água	6.316,63	5.381,03
Deslocações, estadas e transportes	<b>2.921,00</b>	<b>3.494,56</b>
Deslocações e estadas	2.921,00	3.494,56
Serviços diversos	<b>12.182,84</b>	<b>9.976,18</b>
Rendas e alugueres	1.058,01	559,82
Comunicação	4.611,25	4.744,07
Seguros	3.841,02	3.238,10
Contencioso e notariado	807,68	15,00
Despesas de representação	-	80,00
Limpeza, higiene e conforto	364,88	-
Outros serviços	1.500,00	1.339,19
Encargos de saúde com utentes	-	100,00
Serviços lúdicos e didáticos	1.500,00	-
Diversos	-	1.239,19
<b>Total</b>	<b>191.607,09</b>	<b>227.842,49</b>

## 20. Gastos com o pessoal

O número de membros dos órgãos sociais da direção e conselho fiscal, nos períodos de 2025 e 2024, foram de 14.

Os órgãos sociais da Entidade, não auferem qualquer remuneração.

O número médio de pessoas ao serviço da Entidade em 2025 foi de "51" e em 2024 foi de "47".

Os gastos que a Entidade incorreu com os funcionários foram os seguintes:

Descrição	2025	2024
Remunerações do pessoal	733.525,98	698.017,25
Encargos sobre Remunerações	154.108,39	146.778,46
Seguro Ac. Trab. e Doenças Profi.	11.154,27	8.176,22
Outros gastos com Pessoal	114,00	70,00
<b>Total</b>	<b>898.902,64</b>	<b>853.041,93</b>

## 21. Outros rendimentos

A rubrica de "Outros rendimentos" encontra-se dividida da seguinte forma:

Descrição	2025	2024
Rendimentos suplementares	<b>14.956,39</b>	<b>18.898,11</b>
Serviços sociais - Alimentação pessoal	12.639,00	11.260,70
Aluguer equipamento	1.205,93	6.838,58
Consignação de IRS/IVA	1.111,46	798,83
Rendimentos e ganhos em investimentos não financeiros	-	<b>5.108,49</b>
Sinistros	-	5.108,49
Outros	<b>25.354,15</b>	<b>12.149,96</b>
Correções relativas a períodos anteriores	3.712,85	6,00
Imputação de subsídios para investimentos	21.631,96	12.131,96
Outros não especificados	-	-
Outros	9,34	12,00
<b>Total</b>	<b>40.310,54</b>	<b>36.156,56</b>

## 22. Outros gastos

A rubrica de "Outros gastos" encontra-se dividida da seguinte forma:

Descrição	2025	2024
Impostos	30,00	203,85
Outros	34.475,92	280,53
Correções relativas a períodos anteriores	1,06	55,64
Outros não especificados	34.474,86	224,89
Programa no âmbito do POISE	34.025,42	-
Encargos com formandos	14.395,42	-
Serviços com formação profissional	19.630,00	-
Multas e Penalidades	449,44	224,79
Outras penalidades	449,44	224,79
Outros	-	0,10
<b>Total</b>	<b>34.505,92</b>	<b>484,38</b>

## 23. Financiamentos obtidos

Em 31 de dezembro de 2025 e 2024 a entidade apresentava os seguintes valores relativos a "Financiamentos obtidos":

Descrição	31-12-2025			31-12-2024		
	Corrente	Não Corrente	Total	Corrente	Não Corrente	Total
Empréstimos Bancários	16.004,71	56.335,43	72.340,14	49.000,00	-	49.000,00
Instituidores (empréstimos de fundadores e beneméritos)	-	-	-	-	-	-
Manuel Alves	5.000,00	-	5.000,00	5.000,00	-	5.000,00
<b>Total</b>	<b>21.004,71</b>	<b>56.335,43</b>	<b>77.340,14</b>	<b>54.000,00</b>	<b>-</b>	<b>54.000,00</b>

## 24. Resultados financeiros

Nos períodos de 2025 e 2024 foram reconhecidos os seguintes gastos e rendimentos relacionados com juros e similares:

Descrição	2025	2024
<b>Juros e gastos similares suportados</b>		
Juros suportados	4.637,17	3.982,11
Outros gastos e perdas de financiamento	2.309,25	915,12
<b>Total</b>	<b>6.946,42</b>	<b>4.897,23</b>
<b>Juros e rendimentos similares obtidos</b>		
<b>Total</b>	<b>-</b>	<b>-</b>
<b>Resultados financeiros</b>	<b>(6.946,42)</b>	<b>(4.897,23)</b>

## 25. Divulgações exigidas por outros diplomas legais

A Entidade não apresenta dívidas à Autoridade Tributária e Aduaneira em situação de mora, nos termos do Decreto-Lei n.º 534/80, de 7 de novembro.

Por lapso, foram pagos, no mês de outubro/25, em duplicado, as retenções de IRS, do mês de setembro/25, trabalho dependente e independente. Vai ser solicitado a devolução no montante de 317,25€.

Nos termos do artigo 210.º do Código Contributivo, publicado pela Lei n.º 110/2009, de 16 de setembro, a Direção informa que a situação da Entidade perante a Segurança Social se encontra regularizada, dentro dos prazos legalmente estipulados.

Por lapso, no mês de outubro/25, foi pago as contribuições referentes ao mês de setembro/25, no valor de 15.967,62€, por 16.326,45€. A diferença de 358,83€, vai ser solicitada à Segurança Social, o respetivo encontro de contas com futuras contribuições a pagar.

## 26. Acontecimentos após data de Balanço


---

Não são conhecidos à data quaisquer eventos subsequentes, com impacto significativo nas Demonstrações Financeiras de 31 de dezembro de 2025.

Após o encerramento do período, e até à elaboração do presente anexo, não se registaram outros factos suscetíveis de modificar a situação relevada nas contas.

As demonstrações financeiras para o período findo em 31 de dezembro de 2025 foram aprovadas pela Direção e autorizadas para emissão em 17 de abril de 2026.

O Contabilista Certificado



A Direção


Casa do Povo  
de Ribeira do Neiva  
NIF - 500 964 580  
Lugar de Devesa - Duas Igrejas  
4730-150 Vila Verde

